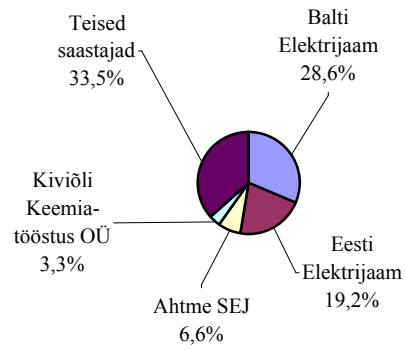


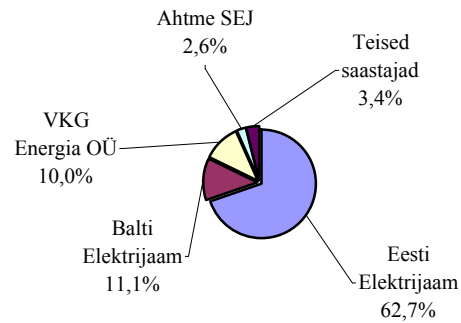
Tabel 2. Peamised tahkete osakestega (tuh.t) õhku saastanud ettevõtted

	2000	2001	2002	2003	2004	2005
Balti Elektriijaam	21,5	22,3	16,9	15,6	13,3	5,2
Eesti Elektriijaam	25,8	22,9	7,7	5,5	3,3	3,5
Kiviõli Keemiatööstuse OÜ	0,4	0,5	0,7	0,3	0,3	0,6
Sillamäe SEJ AS	0,7	0,7	0,6	0,4	0,1	0,4
Ahtme SEJ	0,3	0,7	0,4	0,6	0,6	1,2
Tootsi Turvas AS	0,4	0,46	0,4	0,4	0,4	0,4
Nitrofert AS	0,1	0,1	0,08	0,1	0,3	0,3
Kunda-N. Tsement AS	0,5	0,3	0,2	0,2	0,2	0,2
Pärnu Soojus AS	0,2	0,2	0,2	0,2	0,2	0,1
Maxit Estonia OÜ	2,1	0,2	0,04	0,05	0,3	0,2
<i>Teised saasteallikad</i>	<i>5,9</i>	<i>6,6</i>	<i>7</i>	<i>7,1</i>	<i>6,5</i>	<i>6,1</i>



Tabel 3. Peamised SO<sub>2</sub>-ga (tuh.t) õhku saastanud ettevõtted

	2000	2001	2002	2003	2004	2005
Eesti Elektriijaam	41,5	37,8	36,3	52,4	47,5	46,3
Balti Elektriijaam	27,3	26,9	26	25,5	18,9	8,2
VKG Energia OÜ <sup>1)</sup>	5,5	5,8	5,8	6,1	6,7	7,4
Ahtme SEJ	2	2,7	2,5	2,3	1,9	1,9
Kiviõli Keemiatööstuse OÜ	1,9	3,7	2,4	1,1	1,7	1,9
Kunda-N. Tsement AS	0,8	0,2	2,3	3,2	2,3	1,7
VKG Energia OÜ <sup>2)</sup>	3,6	2,3	1,8	1,4	1,1	2
Sillamäe SEJ AS	1,4	1,4	1,3	1,2	1,1	0,7
Viru Õlitööstus AS	0,6	0,7	1,1	1,2	1,0	1,1
Pärnu Soojus AS	0,1	0,1	0,1	0,1	0,1	0,2
<i>Teised saasteallikad</i>	<i>6,4</i>	<i>5,4</i>	<i>3,9</i>	<i>3,1</i>	<i>3,1</i>	<i>2,5</i>

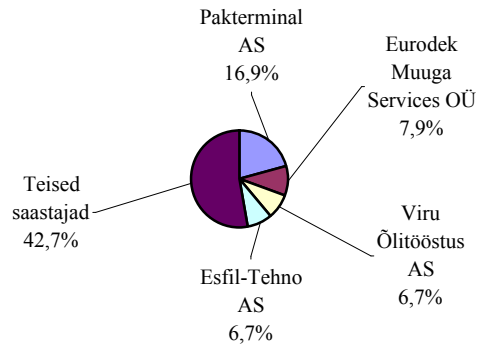


<sup>1)</sup> - Kohtla-Järve Lõuna jaam

<sup>2)</sup> - Kohtla-Järve Põhja jaam

Tabel 4. Peamised lenduvate orgaaniliste ühenditega (tuh.t) õhku saastanud ettevõtted

	2000	2001	2002	2003	2004	2005
Viru Õlitööstus AS	1,1	0,8	0,7	0,8	0,6	0,6
Pakterminal AS <sup>1</sup>	1,9	2,4	1,8	1,8	2,1	1,5
Eesti Elektriijaam (ETS) <sup>2</sup>	1,1	0,6	0,7	0,9	0,7	1
Oiltanking Tallinn AS <sup>1</sup>	0,4	0,7	0,5	0,4	0,3	0,1
Eurodek Muuga Services OÜ	0,2	-	0,5	0,5	0,3	0,7
Kiviõli Keemiatööstuse OÜ	0,04	0,1	0,3	0,2	0,2	0,2
Esfil-Tehno AS	0	0	0	0	0,8	0,6
Ekseko AS	0	0,7	0,2	0,2	0,4	0,4
<i>Teised saasteallikad</i>	<i>2,7</i>	<i>2,9</i>	<i>3,8</i>	<i>3,5</i>	<i>3,8</i>	<i>3,8</i>

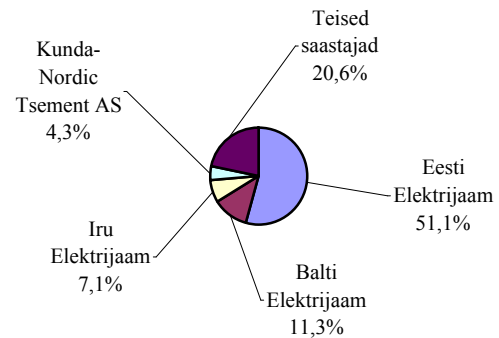


1 - naftaterминаalide töö, kõik Harjumaal

2- utteseade

Tabel 5. Peamised NO<sub>x</sub>-ga (tuh.t) õhku saastanud ettevõtted

	2000	2001	2002	2003	2004	2005
Eesti Elektriijaam	5,7	6,5	7	8,9	8,4	7,2
Balti Elektriijaam	3,1	3,5	2,9	3,5	2,5	1,6
Kunda-Nordic Tsement AS	1,5	1,1	0,8	0,9	0,7	0,6
Eesti Energia AS <sup>1)</sup>	1,1	0,8	0,8	0,9	0,5	1
Ahtme SEJ	0,2	0,2	0,2	0,2	0,1	0,2
Nitrofert AS	0,1	0,3	0,09	0,1	0,3	0,2
Maxit Estonia AS	0,07	0,09	0,09	0,1	0,1	0,1
Horizon Tselluloosi ja Paberi AS	0,15	0,1	0,2	0,15	0,1	0,1
Pärnu Soojus AS	0,1	0,1	0,1	0,1	0,1	0,1
Tootsi Turvas AS	0,1	0,1	0,1	0,1	0,1	0,1
<i>Teised saasteallikad</i>	<i>2,8</i>	<i>3,1</i>	<i>3</i>	<i>2,8</i>	<i>3,1</i>	<i>2,9</i>



<sup>1)</sup> - Iru Elektriijaam